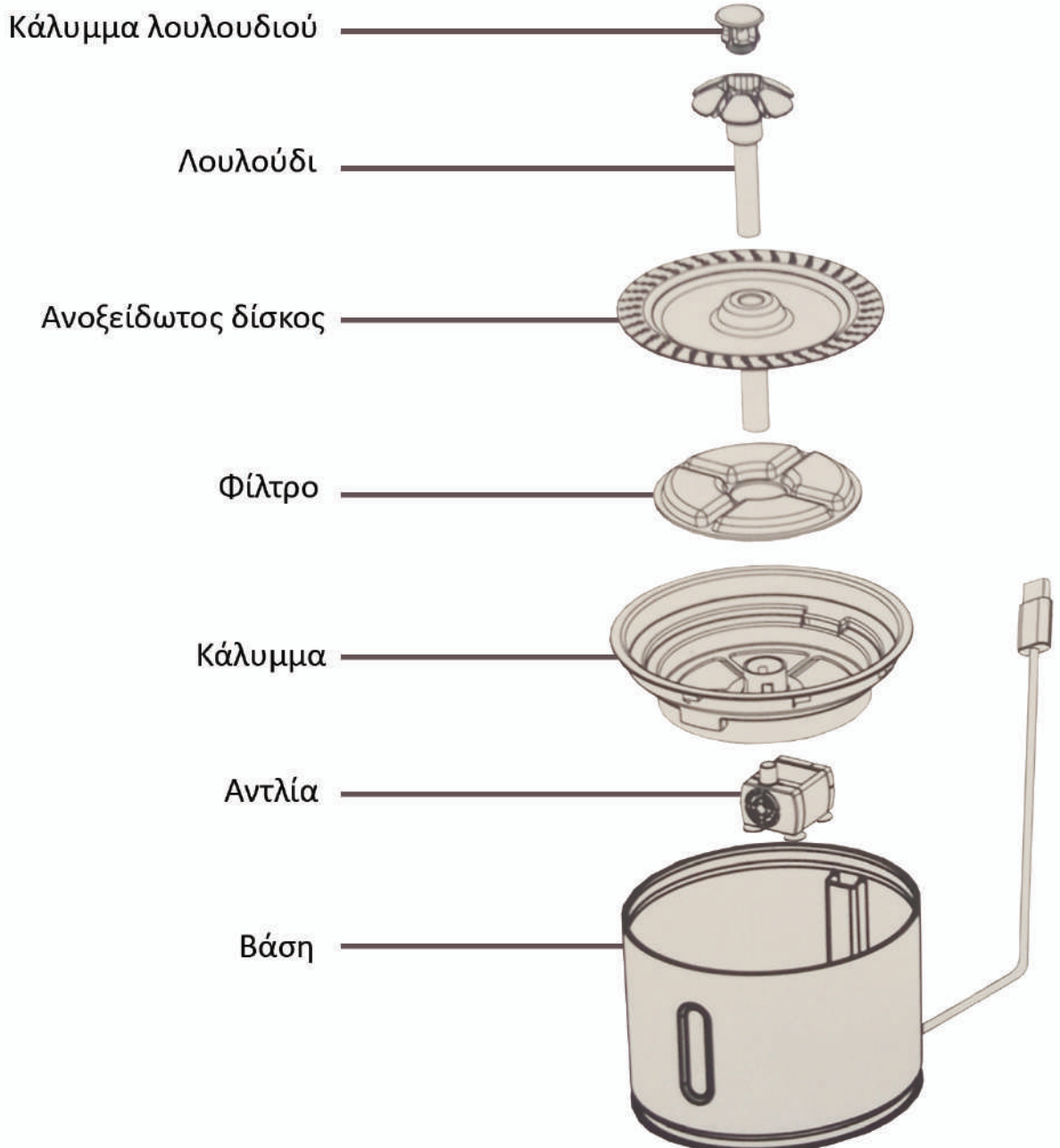


Συντριβανάκι Κυκλικό με ανοξείδωτη επιφάνεια
Κωδικός: 05585



Εξαρτήματα



Οδηγός λειτουργίας

1. Βγάλτε τον εξοπλισμό και όλα τα αξεσουάρ από το κουτί.
2. Ξεπλύνετε τη βάση και προσθέστε νερό.
3. Βυθίστε το φίλτρο σε νερό για να ξεπλυθεί.
4. Τοποθετήστε το φίλτρο στο πάνω κάλυμμα.
5. Τοποθετήστε το λουλούδι, είναι έτοιμο για λειτουργία.


Τοποθετήστε το φίλτρο στο πάνω κάλυμμα.



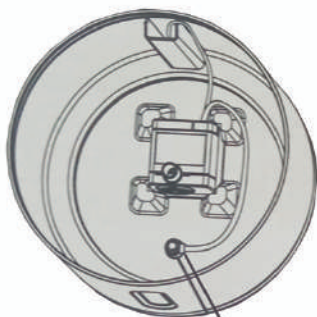
Τοποθετήστε το δίσκο.



Τοποθετήστε το λουλούδι.

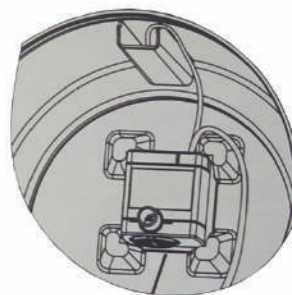
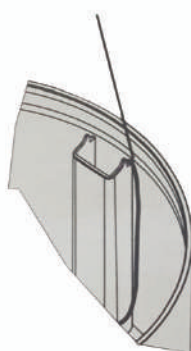


Διάγραμμα - οδηγίες αντλίας



LED Φως

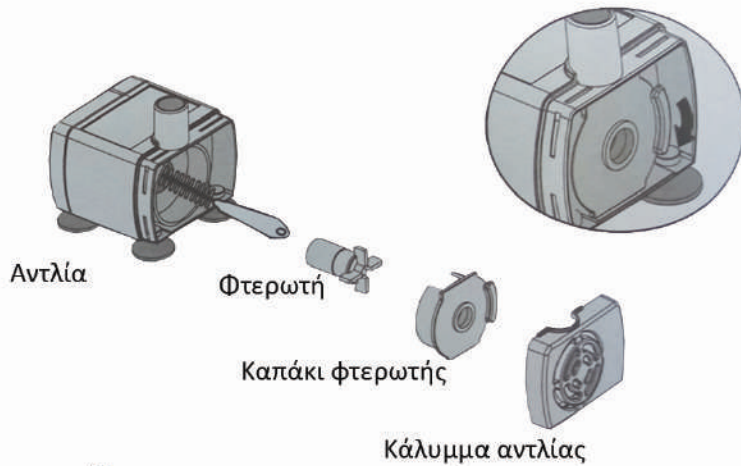
Βάλτε το καλώδιο στην εγκοπή.



Τοποθετήστε την αντλία σύμφωνα με αυτή την κατεύθυνση.

Για να παρατείνετε τη διάρκεια ζωής του προϊόντος, καθαρίστε την αντλία κάθε 2 εβδομάδες.

1. Αφαιρέστε το κάλυμμα της αντλίας.
2. Αφαιρέστε το καπάκι από πάνω από την φτερωτή (καπάκι φτερωτής) τοποθετώντας το νύχι σας κάτω από το χείλος.
3. Αφαιρέστε την φτερωτή και καθαρίστε τα μέρη με σαπούνι και ζεστό νερό.



Προσοχή!

1. Φροντίστε να κλείσετε και να αποσυνδέσετε το τροφοδοτικό για ασφάλεια όταν ο εξοπλισμός δεν χρησιμοποιείται.
2. Αυτό το προϊόν προορίζεται μόνο για εσωτερική χρήση.
3. Ο μετασχηματιστής και το καλώδιο δεν πρέπει να έχουν νερό κατά τον καθαρισμό.
4. Αυτό το προϊόν δεν επιτρέπεται να λειτουργεί χωρίς νερό.
5. Αποσυνδέστε το τροφοδοτικό πριν από τη συντήρηση και τον καθαρισμό του μηχανήματος.